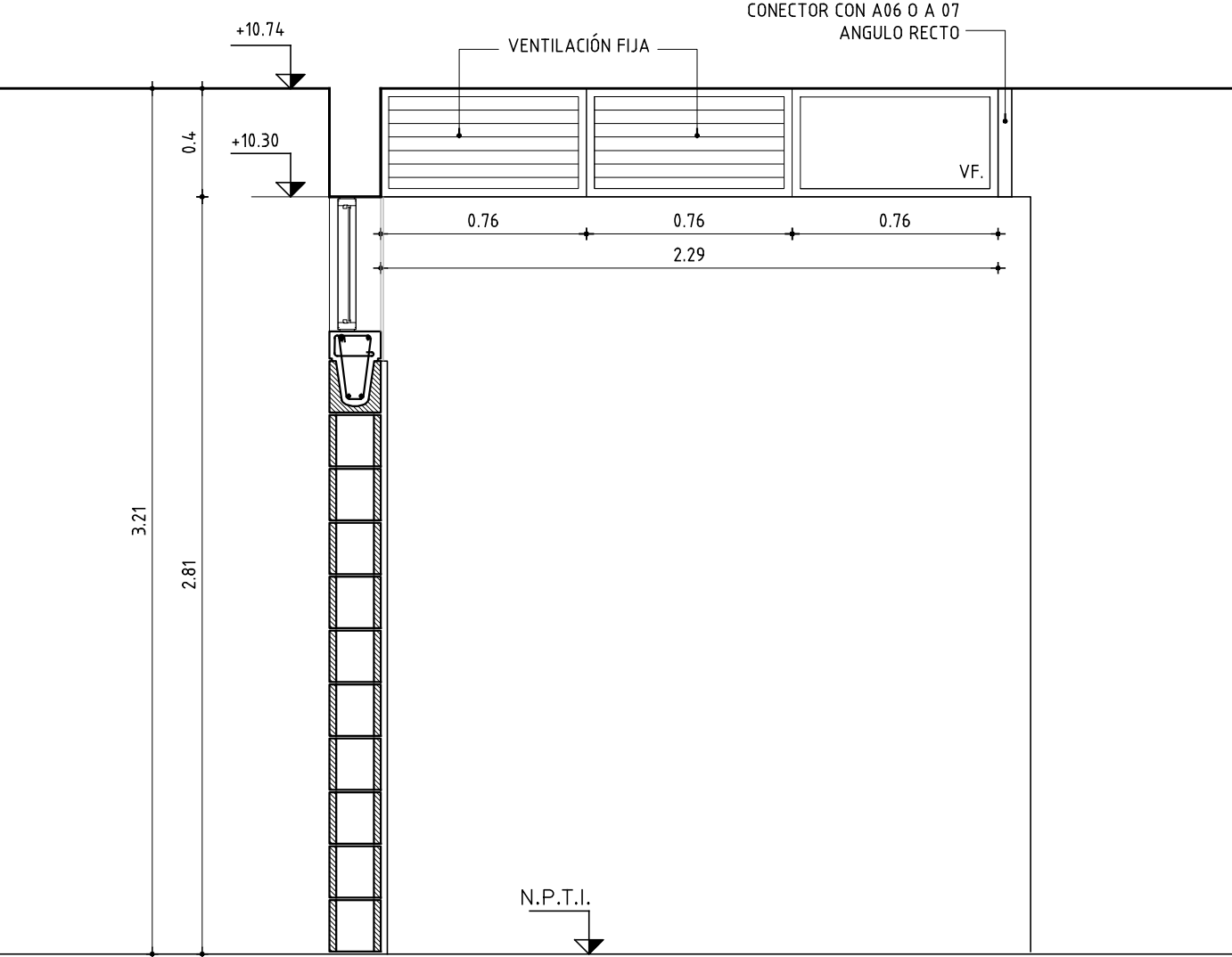
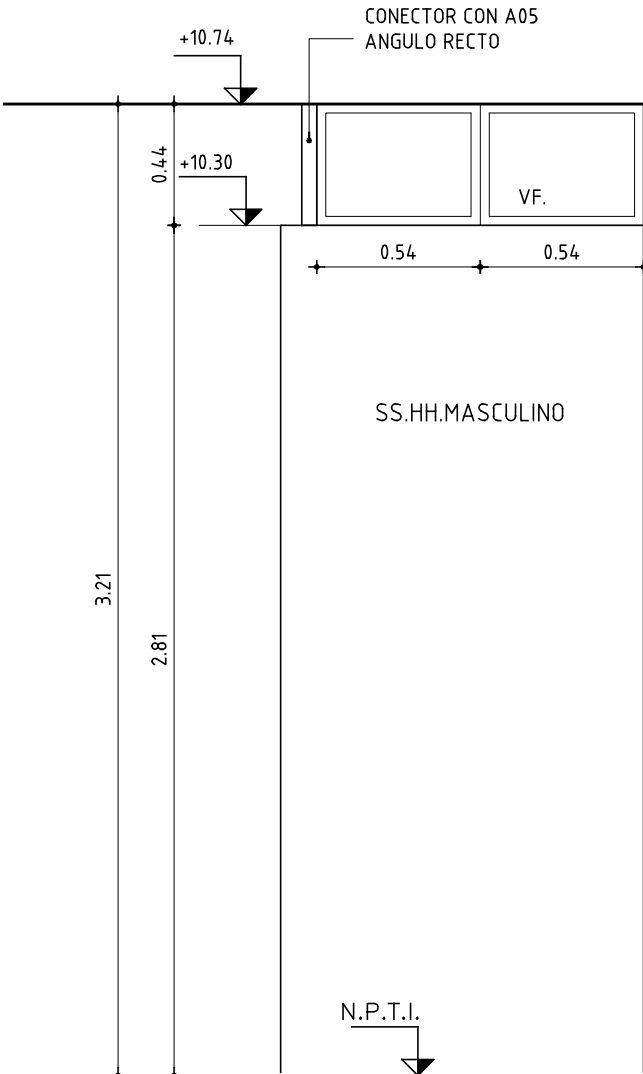


A 05 FACHADA
ESCALA 1/25



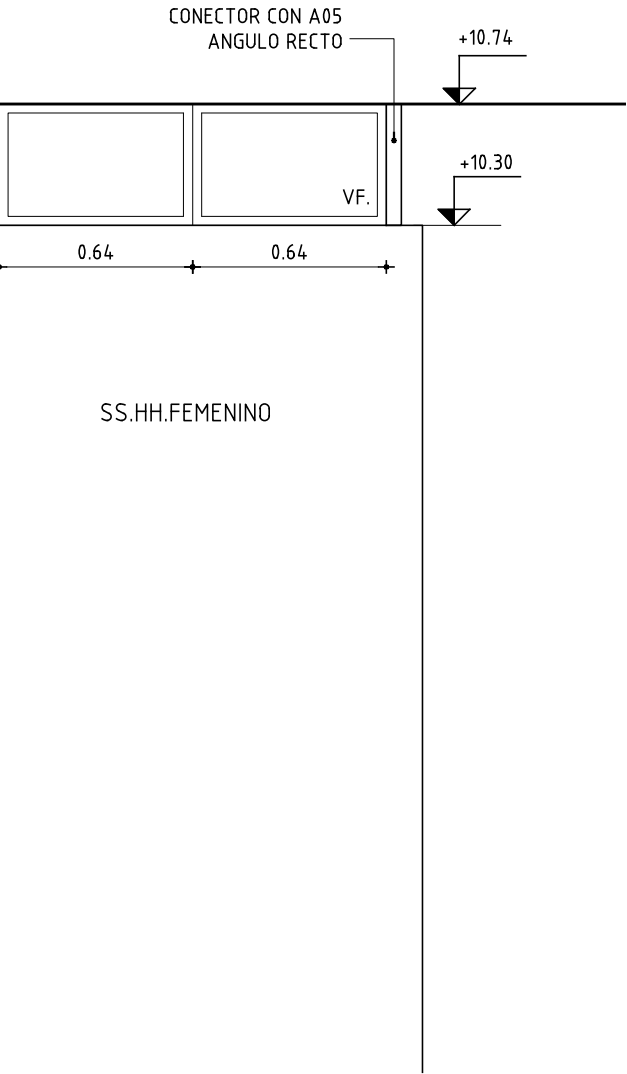
CANTIDAD: 2
UBICACIÓN: BAÑO ESPECIAL (LOCAL N°21).

A 06 FACHADA
ESCALA 1/25



CANTIDAD: 1
UBICACIÓN: BAÑO ESPECIAL (LOCAL N°21).

A 07 FACHADA
ESCALA 1/25



CANTIDAD: 1
UBICACIÓN: BAÑO ESPECIAL (LOCAL N°21).

- Todas las aberturas se dibujan vistas desde el exterior.
- Deberan entregarse protegidos contra eventuales manchas producidas por mortero de cal o cemento.
- Todas las medidas se verificaran en obra.

OBSERVACIONES

* La perfilería y accesorios que se indican serán de igual o superior calidad y performance que las del tipo "LÍNEA MÓDENA 2 DE ALUAR". Anodizado NATURAL clase A13 de 15 micras de espesor (s/UNIT).

* En todos los casos se aceptarán variantes que cumplan con el diseño indicado en las planillas correspondientes, en cuanto a dimensiones, divisiones, partes abribles, sistema de abertura y cierre y den garantías de procedencia del material, y de la fabricación, en cuanto a su resistencia mecánica, resistencia a la corrosión y a la hermeticidad, que sean iguales o mayores a las correspondientes a su uso y/o a las especificaciones de los recaudos.

ANEP

AREA DE PROYECTOS

DIRECCIÓN SECTORIAL DE INFRAESTRUCTURA

CONSEJO DIRECTIVO CENTRAL

OBRA: LICEO SAN ANTONIO CALLE 18 ESQ C. 24

TIPO	A 05-A 06-A 07 ANEXO A	HOJA	5
FECHA	11/2020	CANTIDAD	1 DE c/u
UBICACIÓN	SECTOR ADMINISTRATIVO Y DE SERVICIOS		

PLANILLA DE ALUMINIO